


# LES ÉTAPES DU DON DE SANG




## ACCUEIL

- Vérification de l'identité
- Vérification des données administratives
- Informations pratiques
- Remplissage du questionnaire médical
- Remplissage du formulaire administratif (si premier don)




## ENTRETIEN MEDICAL

- Anamnèse médicale
- Examen clinique - auscultation
- Evaluation des risques infectieux



## PRELEVEMENT

- Prélèvement des tubes pour analyse
- Prélèvement de la poche de sang (420ml)
- Informations post don



## REPOS

- Consommation d'une collation
- Repos
- Surveillance



## CONDITIONS GENERALES POUR DONNER SON SANG:

- Être en bonne santé
- Avoir entre 18 et 65 ans (pour un premier don)
- Peser au moins 50 kg
- Avoir mangé et être bien hydraté

**Vous munir de votre CARTE D'IDENTITE**

## CONTRES-INDICATIONS FREQUENTES :

- Après avoir pris des antibiotiques : 7 jours
- Après un détartrage dentaire : 7 jours
- Après un épisode infectieux : 14 jours
- Après un examen endoscopique : 4 mois
- Après une chirurgie : de 1 à 4 mois
- Après un tatouage / piercing : 4 mois
- Après un rapport sexuel (protégé ou non) avec un nouveau partenaire: 4 mois
- Après un voyage à l'étranger : de 28 jours à 6 mois en fonction du pays de destination

**Vous trouverez plus de détails sur les autres contres-indications sur notre site :**

SCAN ME



**DON DE SANG**.be